


<https://infobus.francobus.ca>

Consultez les détails du transport de votre enfant et abonnez-vous dès aujourd'hui au service d'envoi de courriels!





1. À partir de notre site Internet Infobus (<https://infobus.francobus.ca>), ouvrez une session d'élève à l'aide des paramètres d'accès divulgués dans la lettre qui accompagne ce guide.



2. Dans l'espace sous les détails du transport, veuillez entrer votre adresse courriel et appuyer sur S'abonner.
3. Vous recevrez un courriel vous invitant à confirmer l'abonnement.
4. Veuillez appuyer sur Confirmer, pour recevoir votre mot de passe, ainsi que pour accepter l'abonnement au parcours de votre enfant.

Pour accéder et personnaliser votre abonnement


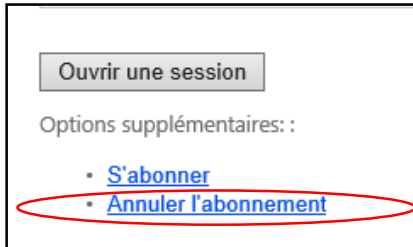
À partir de notre site Internet Infobus (<https://infobus.francobus.ca>), veuillez cliquer sur :

1.  **retards et annulations** en haut à droite (page d'accueil) ;
2. l'icône 
3. entrer votre adresse courriel et mot de passe
4. choisir le type d'alerte que vous désirez recevoir, soit :
 - o fermeture d'école
 - o avis généraux

Les renseignements affichés sont accessibles seulement à ceux dont l'accès est autorisé



Pour supprimer votre abonnement

À partir de notre site Internet Infobus (<https://infobus.francobus.ca>), veuillez cliquer sur :



Email

Annuler [Annuler l'abonnement](#)

1.  **retards et annulations** en haut à droite (page d'accueil) ;
2. l'icône 
3. appuyer sur Annuler l'abonnement
4. entrer l'adresse courriel à laquelle les alertes et avis sont envoyées
5. appuyer sur Annuler l'abonnement.
6. vous recevrez un courriel vous invitant à confirmer l'annulation de l'abonnement