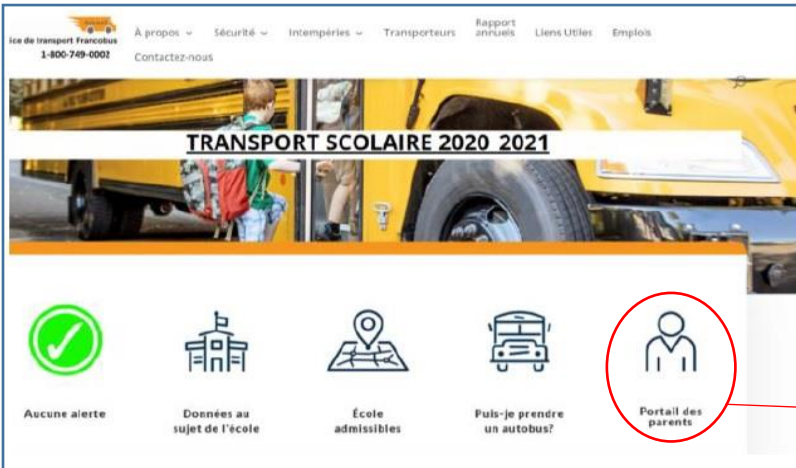


**Consultez les détails du transport de votre enfant et abonnez-vous dès aujourd'hui au service d'envoi de courriels ou, téléchargez gratuitement l'application mobile BusPlanner Delays et recevez les avis directement sur votre téléphone intelligent!**


► **Site Internet**



- À partir du site Internet de Francobus [www.francobus.ca](http://www.francobus.ca)
- Sélectionnez Portail des parents
- Sélectionnez Créer un compte

Connexion

Email

Mot de passe  

Mémoriser mes informations

[Connexion](#) [Vous avez oublié votre mot de passe?](#)  
[Créer un compte](#)

Entrez votre adresse courriel et appuyez sur Soumettre. Un courriel vous invitant à confirmer l'abonnement sera acheminé.

Après avoir confirmé votre abonnement et créé votre mot de passe, vous pouvez ajouter et modifier les abonnements de votre enfant et accéder et personnaliser vos abonnements.

**Pour ajouter un enfant :**



Ajouter un enfant

Numéro d'identification

Date de naissance

École

Niveau

[Ajouter un enfant](#) [Fermer](#)

- Insérez le numéro d'identification (NISO) et la date de naissance de votre enfant
- Sélectionnez l'école et le niveau scolaire
- Appuyez sur Ajouter un enfant
- L'élève est maintenant ajouté et vous pouvez voir ses détails de transport et ses coordonnées

Si vous avez plusieurs enfants, répétez les étapes ci-dessus pour les ajouter à l'abonnement.



Vous pouvez personnaliser vos abonnements en appuyant sur Mes abonnements



[Voir plus](#) [Voir moins](#)

Alertes de transport

Alertes d'école

Avis généraux

[Modifier les abonnements](#)

*Les renseignements affichés sont accessibles seulement à ceux dont l'accès est autorisé.*

► **Application mobile** (disponible gratuitement dans *Google Play* ou *App Store*)

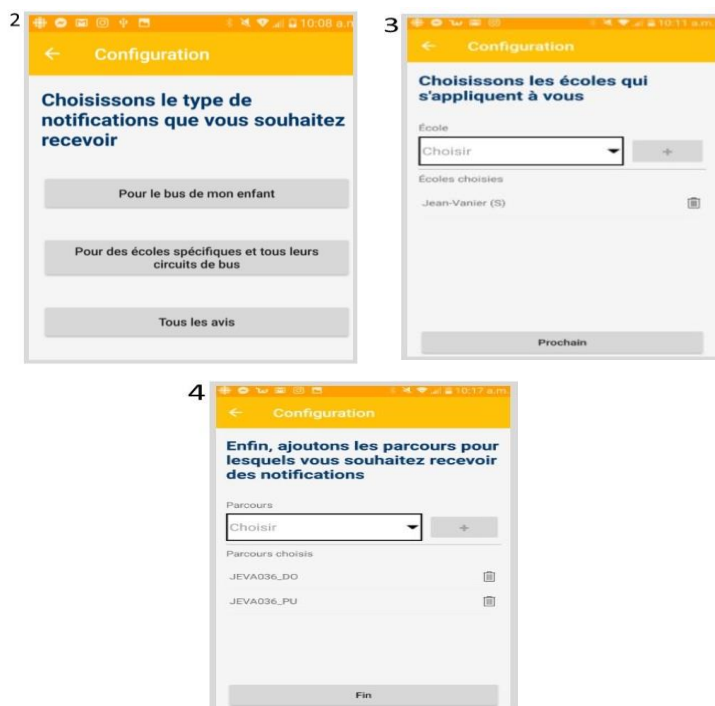


- Téléchargez l'application *BusPlanner Delays*.

- Sélectionnez *paramètres* et entrez le mot **francobus** dans le champ *code d'accès*.
- Appuyez sur *vérifier*.
- Cliquez sur *prochain*.

Vous pouvez maintenant choisir de recevoir les avis pour le parcours de votre enfant, de votre école ou tous les avis du consortium.

**Pour accéder et personnaliser votre abonnement**



Pour recevoir les avis du parcours de votre enfant

- Sélectionnez « pour le transport de mon enfant »
- Ajoutez le nom de son école.
- Appuyez sur *prochain*
- Ajoutez les noms des parcours souhaités.

Pour recevoir tous les avis d'une école

- Sélectionnez « pour mes écoles »
- Ajoutez la, ou les écoles de votre choix